



ふくおか健康ポイントアプリ「利用者コード」画面までの流れ





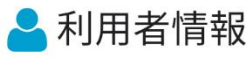
メニューボタン
をタップ




 利用者情報
をタップ

「利用者情報」画面

<  








利用者コード
[REDACTED]

ニックネーム (必須) *ランキングの表示名に使用 
[REDACTED]

メールアドレス (必須) *機種変更やプレゼント送付などの連絡に使用
[REDACTED]

パスワード (必須) *機種変更時に使用します
パスワードを変更する場合はここに入力
[パスワードを忘れた場合](#)

お住まい (必須) *ランキングで使用

    
ホーム グラフ ランキング 体力測定 使い方

